



FEDERATION INTERNATIONALE DE L'AUTOMOBILE

Homologation N°

A-5672

Groupe

Group

A

NON VALABLE EN SUPER PRODUCTION
NOT VALID IN SUPER PRODUCTION

Extension N°

08/01 ET

FICHE D'EXTENSION D'HOMOLOGATION HOMOLOGATION EXTENSION FORM

- ☐ **ES** Evolution sportive du type / Sporting evolution of the type
- ☒ **ET** Evolution normale du type / Normal evolution of the type
- ☐ **VO** Variante option / Option variant
- ☐ **VP** Variante de Production / Production variant
- ☐ **VF** Variante de fourniture / Supply variant
- ☐ **ER** Erratum / Erratum

Véhicule : Constructeur

Vehicle : Manufacturer

CITROEN

Modèle et type

Model and type

C2 VTS

Homologation valable à partir du
Homologation valid as from

01 AVR. 2005

| Page or ext. | Article | Description |
|--------------|---------|--|
| Page 2 | Art 1 | Nouvelle dénomination commerciale : <u>C2 VTS</u> Photo n° 01 : Véhicule vu de 3/4 avant Photo n° 02 : véhicule vu de 3/4 arrière |
| Page 3 | Art 3 | Photo n° 03 : Profil droit du moteur déposé Photo n° 04 : Profil gauche du moteur déposé Photo n° 05 : Moteur dans son compartiment Photo n° 06 : Système d'injection Photo n° 07 : Collecteur d'admission |
| | Art 9 | Photo n° 08 : Tableau de bord |

Fédération Internationale de l'Automobile

Chemin de Blandonnet, 2

CH-1215 GENEVE 15

Tél.: 41 22 544 44 00

Fax Sport: 41 22 544 44 50

Marque
Make **CITROEN**

Modèle
Model **C2 VTS**

A-5672

08/01 ET

PHOTO N° **01**



PHOTO N° **02**



PHOTO N° **03**



PHOTO N° **04**



PHOTO N° **05**



PHOTO N° **06**



Homologation N°

Marque
Make **CITROEN**

Modèle
Model **C2 VTS**

A-5672

Extension N°

08/01 ET

PHOTO N° **07**



PHOTO N° **08**



PHOTO N°

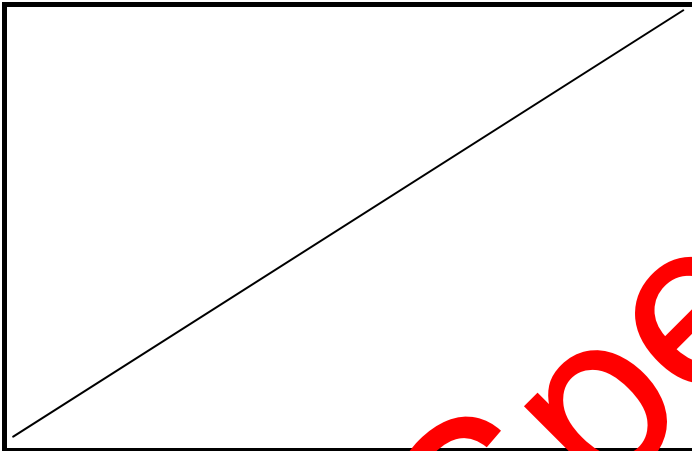


PHOTO N°

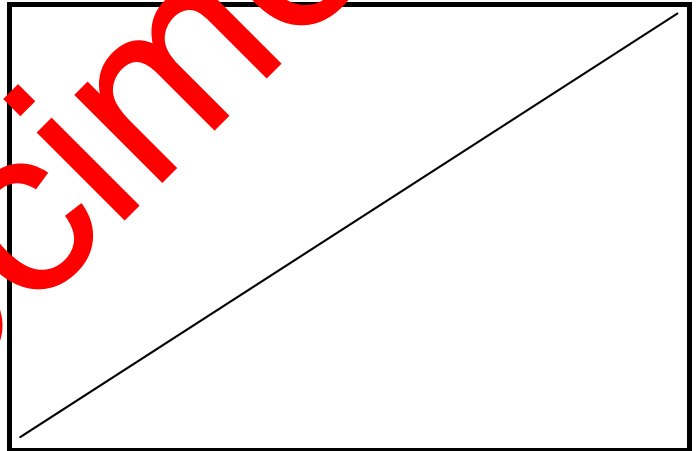


PHOTO N°

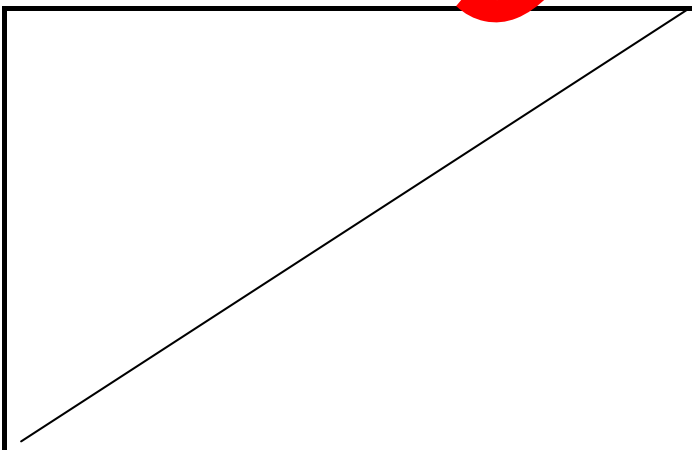



PHOTO N°



Marque
Make **CITROEN**

Modèle
Model **C2 VTS**

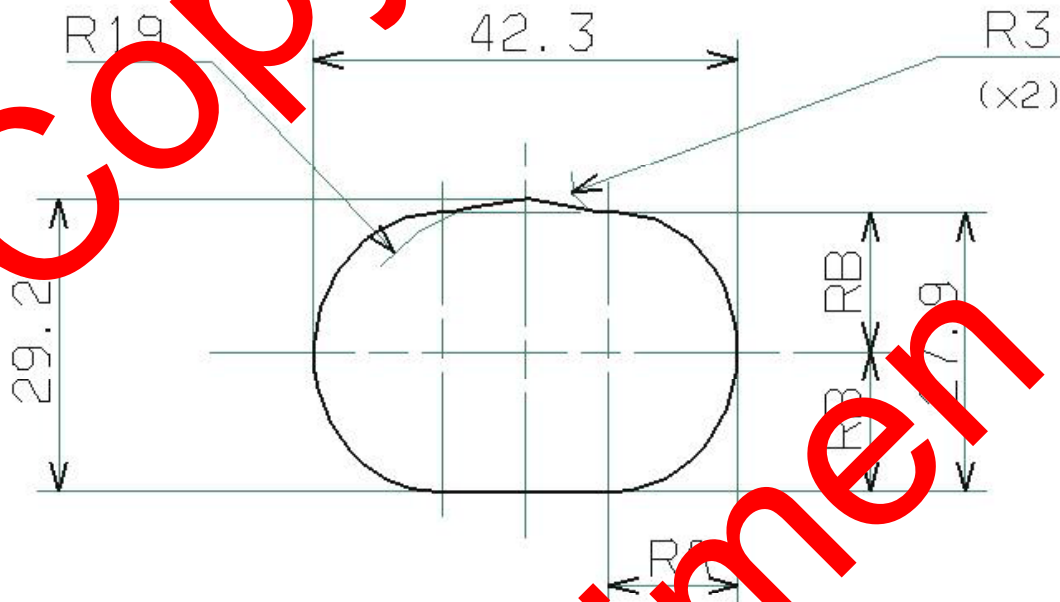
A-5672

INFORMATIONS COMPLEMENTAIRES / COMPLEMENTARY INFORMATION

08/01 ET


. DESSINS DES ORIFICES DU MOTEUR TOLERANCES SUR LES DIMENSIONS : -2%, +4%

- Collecteur Admission, côté culasse / Intake manifold, cylinderhead side :




Ellipse: RA=12,8 RB=13,95

. PARTIES DE CARROSSERIE SYNTHETIQUE / SYNTHETIC PARTS OF THE BODY



C2-N008



C2-C01

Les parties grisées sont en matériaux synthétiques