



# FEDERATION INTERNATIONALE DE L'AUTOMOBILE

Homologation N°

A - 5672

Groupe  
Group

A

Extension N°

03 / 02 VO

## FICHE D'EXTENSION D'HOMOLOGATION POUR ARMATURE DE SECURITE FORM OF HOMOLOGATION EXTENSION FOR SAFETY CAGE

☒ **VO** Variante option / Option variant

Véhicule : Constructeur  
Vehicle : Manufacturer **CITROEN**

Modèle et type  
Model and type **C2 GT**

Homologation valable à partir du  
Homologation valid as from

01 AVR. 2004

	Arceau principal Main rollbar	Entretoise longitudinale Longitudinal strut	Entretoise diagonale Diagonal strut	Arceau avant Front rollbar
Matériau Material	ACIER	ACIER	ACIER	ACIER
Diamètre extérieur Exterior diameter	50 mm	40 mm	40 mm	40 mm
Epaisseur de paroi Wall thickness	2 mm	1,5 mm	1 mm	1,5 mm
Limite élastique Elastic limit	650-750 N/mm <sup>2</sup>	780-880 N/mm <sup>2</sup>	50-850 N/mm <sup>2</sup>	780-880 N/mm <sup>2</sup>
Résistance à la traction Tensile strength	715-815 N/mm <sup>2</sup>	850-950 N/mm <sup>2</sup>	320-520 N/mm <sup>2</sup>	850-950 N/mm <sup>2</sup>

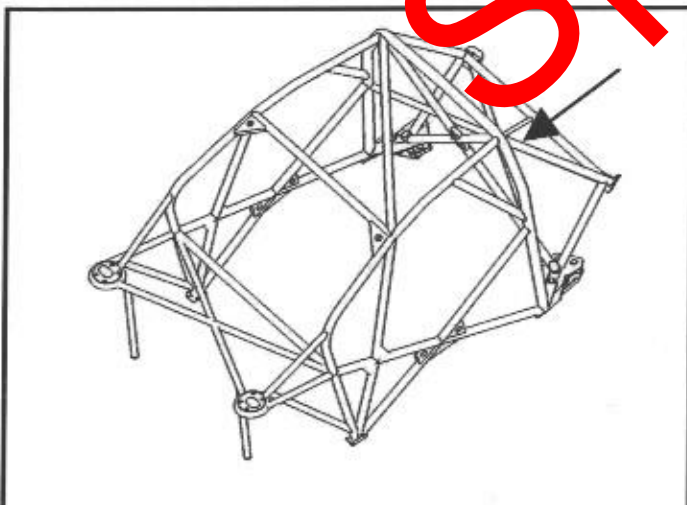
Fabricant de l'armature  
Structure manufacturer **CITROEN SPORT**

Poids total y compris les fixations  
Total weight including fixations **45** kg

Arceau soudé  
Welded rollbar

☒ oui  
yes
☐ non  
no

Armature complète hors de la voiture  
Complete structure outside the car

Indiquer par une flèche la position de la plaque d'identification)  
(Indicate the position of the identification plate with an arrow)


Nous attestons que la présente armature de sécurité répond aux dispositions de l'Annexe J de la FIA, en particulier en ce qui concerne ses implantations, ses connexions, et ses résistances aux contraintes.

We certify that the present safety structure complies with the conditions of the FIA Appendix J, in particular with regard to its attachments, its connections, and its stress resistances.

Nom et signature du représentant du constructeur du véhicule  
Name and signature of the car manufacturer representative

Mr Guy FREQUELIN

Fédération Internationale de l'Automobile  
2 chemin de Blondomet  
CH-1216 GENEVE 15  
Tél.: 41 22 544 44 00  
Fax Sport: 41 22 544 44 01

Marque  
Make **CITROEN**

Modèle  
Model **C2 GT**

Homologation N°

**A - 5672**

Extension N°

**03 / 02 VO**

PHOTO montrant l'identification du constructeur et le numéro de série de l'arceau.

PHOTO showing the manufacturer's identification and the series number of the rollbar.

PHOTO N° 1




PHOTO N° 2




PHOTO N° 3



PHOTO N° 4





PHOTO N° 5





Marque  
Make **CITROEN**

Modèle  
Model **C2 GT**

Homologation N°

**A - 5672**

Extension N°

**03 / 02 VO**

PHOTO N° 6




PHOTO N° 7



PHOTO N° 8




PHOTO N° 9



PHOTO N° 10



PHOTO N° 11



Marque  
Make **CITROEN**

Modèle  
Model **C2 GT**

A - 5672

Extension N°

03 / 02 VO

PHOTO N° 12




PHOTO N° 13



PHOTO N° 14




PHOTO N° 15



PHOTO N° 16




PHOTO N° 17



Marque  
Make **CITROEN**

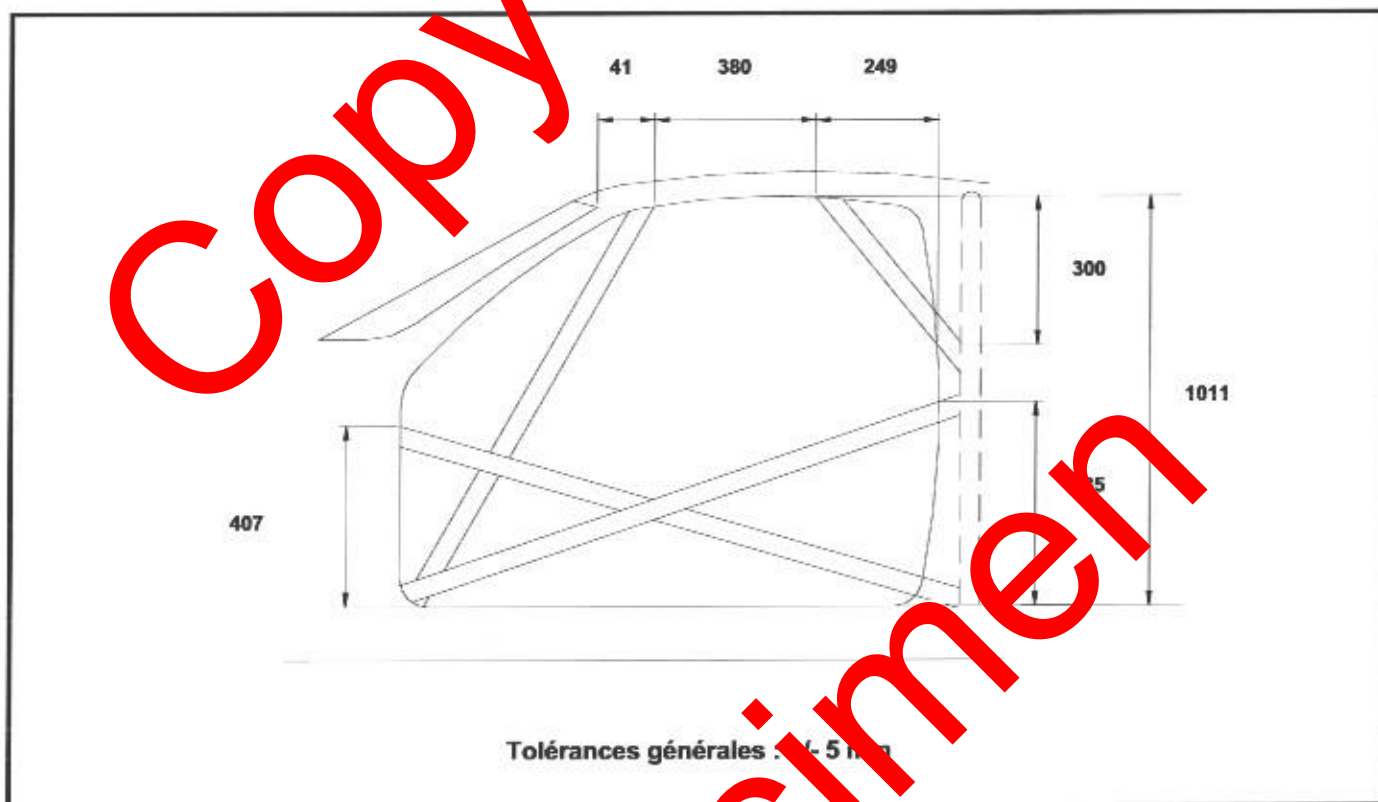
Modèle  
Model **C2 GT**

Homologation N°

**A - 5672**

Extension N°

**03 / 02 VO**







FEDERATION INTERNATIONALE  
DE L'AUTOMOBILE

Homologation N°

A - 5672

Groupe

Group **A**

Extension N

04 / 03 VO

FICHE D'HOMOLOGATION ADDITIONNELLE POUR VITRAGE  
ADDITIONAL HOMOLOGATION FORM FOR WINDOWS

Homologation valable à partir du  
Homologation valid as from

01 AVR 2004

Véhicule : Constructeur  
Vehicle : Manufacturer

CITROEN

Modèle et type

Model and type C2 GT

Epaisseur minimale

Minimum thickness 2,46

Poids


Weight 10,5 Kg

Emplacement et définition du marquage

Emplacement and definition of the marking Coin intérieur inférieur droit

Photos des pièces déposées  
Photos of deposited pieces

**Pare brise**



**SEKURIT**  
- SAINT - GOBAIN -  
SULLY  
**E2**  
**43 R - 001409**  
DATE : 07 . 03 N°6880



# FEDERATION INTERNATIONALE DE L'AUTOMOBILE

Groupe  
Group **A**

'A - 5672

Extension N°

05 / 04 VO

**NON VALABLE EN SUPER PRODUCTION**  
**NOT VALID IN SUPER PRODUCTION**

## FICHE D'EXTENSION D'HOMOLOGATION FORM OF HOMOLOGATION EXTENSION

- ☐ **ES** Evolution sportive du type / Sporting evolution of the type
- ☐ **ET** Evolution normale du type / Normal evolution of the type
- ☐ **VF** Variante de fourniture / Supply variant
- ☒ **VO** Variante option / Option variant
- ☐ **VP** Variante de Production / Production variant
- ☐ **ER** Erratum / Erratum

Véhicule Constructeur  
Vehicle : Manufacturer **CITROEN**

Modèle et type  
Model and type **C2 GT**

Homologation valable à partir du  
Homologation valid as from **01 AVR. 2004**

Page or ext.	Article	Description																																																					
Page 5	(Art 6)	<p><b>TRANSMISSION :</b></p> <p>- Photos n° 1 et 2 : Boîte de vitesses ( 5 vitesses à synchro )</p> <p>- Photo n° 3 : Commande boîte de vitesses en H</p> <p>e) rapports :</p> <table border="1"> <thead> <tr> <th></th> <th>Manuel</th> <th>Rapport</th> <th>Constant</th> <th>Syn- chro</th> </tr> </thead> <tbody> <tr> <td>1</td> <td>35/12</td> <td>2,92</td> <td>/</td> <td>oui</td> </tr> <tr> <td>2</td> <td>30/16</td> <td>1,87</td> <td>/</td> <td>oui</td> </tr> <tr> <td>3</td> <td>28/10</td> <td>1,4</td> <td>/</td> <td>oui</td> </tr> <tr> <td>4</td> <td>25/20</td> <td>1,15</td> <td>/</td> <td>oui</td> </tr> <tr> <td>5</td> <td>22/27</td> <td>0,96</td> <td>/</td> <td>oui</td> </tr> <tr> <td>AR / R</td> <td>40/31/12</td> <td>3,33</td> <td>/</td> <td>/</td> </tr> </tbody> </table> <p>f) grille de vitesses en H</p> <table border="1"> <tbody> <tr> <td>1</td> <td>3</td> <td>5</td> <td></td> </tr> <tr> <td>2</td> <td>4</td> <td>R</td> <td></td> </tr> </tbody> </table> <p>- Couple final cylindrique :</p> <table border="1"> <thead> <tr> <th>Nombre de dents</th> <th>Rapport</th> </tr> </thead> <tbody> <tr> <td>12x68</td> <td>5,67</td> </tr> <tr> <td>13x68</td> <td>5,23</td> </tr> <tr> <td>12x59</td> <td>4,92</td> </tr> <tr> <td>12x57</td> <td>4,75</td> </tr> </tbody> </table>		Manuel	Rapport	Constant	Syn- chro	1	35/12	2,92	/	oui	2	30/16	1,87	/	oui	3	28/10	1,4	/	oui	4	25/20	1,15	/	oui	5	22/27	0,96	/	oui	AR / R	40/31/12	3,33	/	/	1	3	5		2	4	R		Nombre de dents	Rapport	12x68	5,67	13x68	5,23	12x59	4,92	12x57	4,75
	Manuel	Rapport	Constant	Syn- chro																																																			
1	35/12	2,92	/	oui																																																			
2	30/16	1,87	/	oui																																																			
3	28/10	1,4	/	oui																																																			
4	25/20	1,15	/	oui																																																			
5	22/27	0,96	/	oui																																																			
AR / R	40/31/12	3,33	/	/																																																			
1	3	5																																																					
2	4	R																																																					
Nombre de dents	Rapport																																																						
12x68	5,67																																																						
13x68	5,23																																																						
12x59	4,92																																																						
12x57	4,75																																																						

Fédération Internationale de l'Automobile  
2 chemin de Blandonnet  
CH-1215 GENEVE 15  
Tél.: 41 22 544 44 00  
Fax: 41 22 544 44 50





Marque  
Make **CITROEN**

Modèle  
Model **C2 GT**

homologation n°  
**A - 5672**

Extension N°

**05 / 04 VO**

Page or ext.	Article	Description
Page 8		<ul style="list-style-type: none"> <li>- Photo n° 18 : Porte moyeu AV type A (vue 1)</li> <li>- Photo n° 19 : Porte moyeu AV type A (vue 2)</li> <li>- Photo n° 20 : Porte moyeu AV type B (vue 1)</li> <li>- Photo n° 21 : Porte moyeu AV type B (vue 2)</li> <li>- Photos n° 22 et 23 : Porte moyeu AR</li> <li>- Photo n° 24 : Rotule inférieure de pivot AV Longueur L = 59 mm</li> </ul>
Page 9		<ul style="list-style-type: none"> <li>- Photo n° 25 : Axe inférieur de Pivot AV type 1 Longueur : L = 63</li> <li>- Photo n° 26 : Axe inférieur de pivot AV type 2 Longueur : L = 88 mm</li> <li>- Photos n° 27 et 28 : Chape de biellette de direction AV type 1 et 2</li> <li>- Photo n° 29 : Point d'ancrage amortisseur AR déposé (valable uniquement en VK-S 1600) (dans le respect des +/- 20 mm par rapport à la série)</li> <li>- Photo n° 30 : Point d'ancrage amortisseur AR sur caisse (valable uniquement en VK-S 1600) (dans le respect des +/- 20 mm par rapport à la série)</li> </ul>
Page 10		<ul style="list-style-type: none"> <li>- Photo n° 31 : Traverse train AR</li> <li>- Photo n° 32 : Traverse train AR</li> <li>- Photo n° 33 : Amortisseur AV type A</li> <li>- Photos n° 34 et 35 : Amortisseur type B</li> <li>- Photo n° 36 : Barre anti-roulis AV (valable uniquement en VK-S 1600)</li> </ul>
Page 11		<ul style="list-style-type: none"> <li>- Photo n° 37 : Barre anti-roulis AV (valable uniquement en VK-S 1600)</li> <li>- Photo n° 38 : Paller barre anti-roulis AV et AR (valable uniquement en VK-S 1600)</li> <li>- Photos n° 39 et 40 : Barre anti-roulis AR (valable uniquement en VK-S 1600)</li> <li>- Photos n° 41 et 42 : Berceau AV type A</li> </ul>
Page 12		<ul style="list-style-type: none"> <li>- Photos n° 43 et 44 : Berceau AV type B</li> </ul>
	(Art 8)	<b>TRAINS ROULANTS</b> <ul style="list-style-type: none"> <li>- Photo n° 45 : cale de voie Epaisseur maxi 25 mm</li> <li>- Photo n° 46 : Entretoise d'étrier AV</li> <li>- Photo n° 47 : Entretoise d'étrier AV</li> <li>- Photo n° 48 : Emetteur frein principal Diamètre 25,4 mm</li> </ul>
Page 13		<ul style="list-style-type: none"> <li>- Photo n° 49 : Emetteur de frein AV et AR Diamètres : 15 - 15,9 - 16,8 - 17,8 et 19,1 mm</li> <li>- Photo n° 50 : Réservoir liquide de frein Capacité maximale : 104 cm3</li> </ul>

Fédération Internationale de l'Automobile  
2 chemin de Blandonnet  
CH-1215 GENEVE 15  
Tél.: 41 22 544 44 00  
Fax: 41 22 544 44 50

Marque  
Make **CITROEN**

Modèle  
Model **C2 GT**

Homologation N°  
**A - 5672**

Extension N°

**05 / 04 VO**

Page or ext.	Article	Description
Page 14		<ul style="list-style-type: none"> <li>- Photos n° 51 : Emergeur de frein à main type A Diamètres : 14 - 15 - 16 - 16,8 - 17,8 et 19,1 mm</li> <li>- Photo n° 52 : Emergeur de frein à main type B Diamètres : 14 - 15 - 15,9 - 16,8 - 17,8 et 19,1 mm</li> <li>- Photo n° 53 : Frein à main type A</li> <li>- Photo n° 54 : Levier frein à main type B</li> <li>- Photo n° 55 : Support frein à main type B</li> <li>- Photo n° 56 : Master Vac diamètre 8 "</li> </ul>
Page 15		<ul style="list-style-type: none"> <li>- Photo n° 57 : Pédalier</li> <li>- Photo n° 58 : Support pédalier (sur tablier AV)</li> <li>- photo n° 59 : Pédale renforcée</li> <li>- Photo n° 60 : Limiteur de freinage</li> <li>- Photo n° 61 : Limiteur de freinage</li> <li>- Photo n° 62 : Bol de disque AV type 1 Associé avec disque AV type 1 (photo n° 81)</li> <li>- Photo n° 63 : Bol de disque AV type 2 Associé avec disque AV type 2 (photo n° 83)</li> <li>- Photo n° 64 : Bol de disque frein AR Associé avec disque AR (photo n° 87)</li> </ul>
Page 16		<ul style="list-style-type: none"> <li>- Photo n° 65 : Crémaillère de direction avec assistance hydraulique</li> <li>- Photo n° 66 : Bielle de direction</li> <li>- Photo n° 67 : Pompe de direction assistée</li> <li>- Photo n° 68 : Support pompe direction assistée</li> <li>- Photo n° 69 : Boîtier pompe de direction assistée</li> </ul>
	(Art 9)	<b>CHASSIS</b>
Page 17		<ul style="list-style-type: none"> <li>- Photo n° 70 et 71 : Equerre de siège Acier 3 mm, Alu 5 mm</li> <li>- Photo n° 72 : Support siège sur caisse</li> <li>- Photo n° 73 : Support siège sur caisse</li> <li>- Photos n° 74 et 75 : Support siège sur caisse</li> <li>- Photos n° 76 et 77 : Point fixation harnais</li> </ul>
Page 18		<ul style="list-style-type: none"> <li>- Photo n° 78 : Trappes de toit (2) : dimensions 100x75 mm</li> <li>- Photo n° 79 : Trappe de toit : dimensions 140x140 mm</li> <li>- Photo n° 80 : Panneau de porte</li> </ul>

Fédération Internationale de l'Automobile  
2 chemin de Blandonnet  
CH-1215 GENEVE 15  
Tél.: 41 22 544 44 00  
Fax Sport: 41 22 544 44 50

Marque  
Make **CITROEN**

Modèle  
Model **C2 GT**

A - 5672

Extension N°

05 / 04 VO

PHOTO N° 1




PHOTO N° 2




PHOTO N° 3




PHOTO N° 4




PHOTO N° 5





PHOTO N° 6



Fédération Internationale de l'Automobile  
2 chemin de Blandonnet  
CH-1215 GENEVE 15  
Tél.: 41 22 544 44 00  
Fax: 41 22 544 44 50



Marque  
Make **CITROEN**

Modèle  
Model **C2 GT**

Homologation N°  
**A - 5672**

Extension N°  
**05 / 04 VO**

PHOTO N° 7




PHOTO N° 8

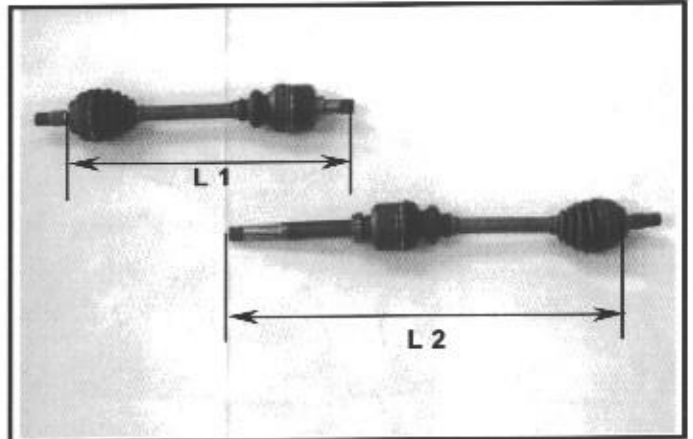


PHOTO N° 9





PHOTO N° 10



PHOTO N° 11



PHOTO N° 12



Fédération Internationale de l'Automobile  
2 chemin de Blandonnet  
CH-1215 GENEVE 15  
Tél.: 41 22 544 44 00  
Fax Sport: 41 22 544 44 50

Marque  
Make **CITROEN**

Modèle  
Model **C2 GT**

A - 5672

Extension N°

05 / 04 VO

PHOTO N° 13




PHOTO N° 14



PHOTO N° 15




PHOTO N° 16




PHOTO N° 17




PHOTO N° 18



Fédération Internationale de l'Automobile  
2 chemin de Blandonnet  
CH-1215 GENEVE 15  
Tél.: 41 22 544 44 00  
Fax Sport: 41 22 544 44 50

Marque  
Make **CITROEN**

Modèle  
Model **C2 GT**

homologation N°  
**A - 5672**

Extension N°

**05 / 04 VO**

PHOTO N° 19



PHOTO N° 20




PHOTO N° 21




PHOTO N° 22



PHOTO N° 23




PHOTO N° 24



Fédération Internationale de l'Automobile  
2 chemin de Blandonnet  
CH-1215 GENEVE 15  
Tél.: 41 22 544 44 00  
Fax Sport: 41 22 544 44 50



Marque  
Make **CITROEN**

Modèle  
Model **C2 GT**

Homologation N°  
**A - 5672**

Extension N°

**05 / 04 VO**

PHOTO N° 25




PHOTO N° 26

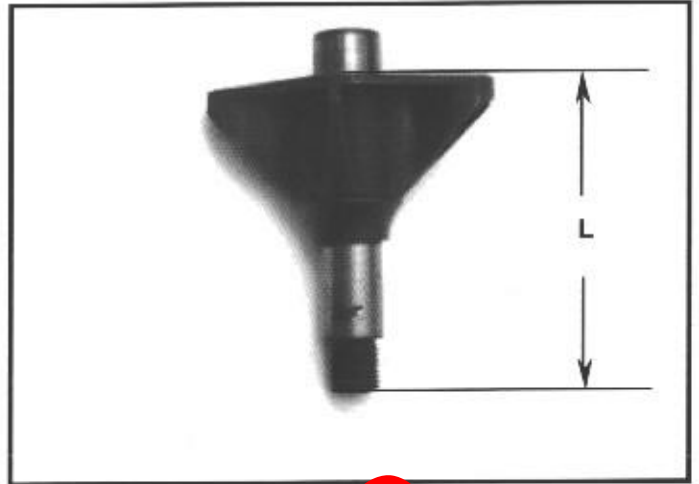


PHOTO N° 27



PHOTO N° 28



PHOTO N° 29





PHOTO N° 30



Marque  
Make **CITROEN**

Modèle  
Model **C2 GT**

**A - 5672**

Extension N°

**05 / 04 V0**

PHOTO N° 31




PHOTO N° 32

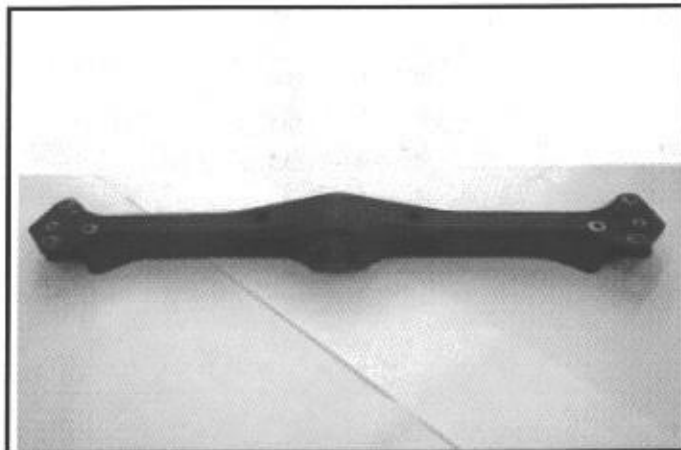


PHOTO N° 33





PHOTO N° 34



PHOTO N° 35



PHOTO N° 36



Fédération Internationale de l'Automobile  
2 chemin de Blandonnet  
CH-1215 GENEVE 15  
Tél.: 41 22 544 44 00  
Fax Sport: 41 22 544 44 50

Marque  
Make **CITROEN**

Modèle  
Model **C2 GT**

A - 5672

Extension N°

05 / 04 VQ

PHOTO N° 37




PHOTO N° 38



PHOTO N° 39




PHOTO N° 40



PHOTO N° 41





PHOTO N° 42





Marque  
Make **CITROEN**

Modèle  
Model **C2 GT**

A - 5672

Extension N°

05 / 04 VO

PHOTO N° 43




PHOTO N° 44




PHOTO N° 45



PHOTO N° 46



PHOTO N° 47





PHOTO N° 48



Fédération Internationale de l'Automobile  
2 chemin de Blandonnet  
CH-1215 GENEVE 15  
Tél.: 41 22 544 44 00  
Fax Sport: 41 22 544 44 00

Marque  
Make **CITROEN**

Modèle  
Model **C2 GT**

A - 5672

Extension N°

05 / 04 VO

PHOTO N° 49




PHOTO N° 50




PHOTO N° 51




PHOTO N° 52




PHOTO N° 53





PHOTO N° 54



Fédération Internationale de l'Automobile  
2 chemin de Blandonnet  
CH-1215 GENEVE 15  
Tél.: 41 22 544 44 00  
Fax Sport: 41 22 544 44 50

Marque  
Make **CITROEN**

Modèle  
Model **C2 GT**

A - 5672

Extension N°

05 / 04 VO

PHOTO N° 55




PHOTO N° 56




PHOTO N° 57




PHOTO N° 58



PHOTO N° 59



PHOTO N° 60



Fédération Internationale de l'Automobile  
2 chemin de Blandonnet  
CH-1215 GENEVE 15  
Tél.: 41 22 544 44 00  
Fax Sport: 41 22 544 44 50



Marque  
Make **CITROEN**

Modèle  
Model **C2 GT**

A - 5672

Extension N°

05 / 04 VO

PHOTO N° 61




PHOTO N° 62




PHOTO N° 63



PHOTO N° 64



PHOTO N° 65





PHOTO N° 66



Marque  
Make **CITROEN**

Modèle  
Model **C2 GT**

A - 5672

Extension N°

05 / 04 VO

PHOTO N° 67



PHOTO N° 68




PHOTO N° 69




PHOTO N° 70

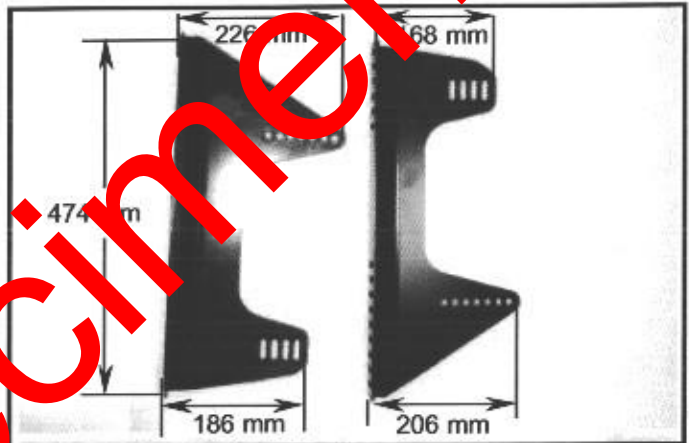


PHOTO N° 71

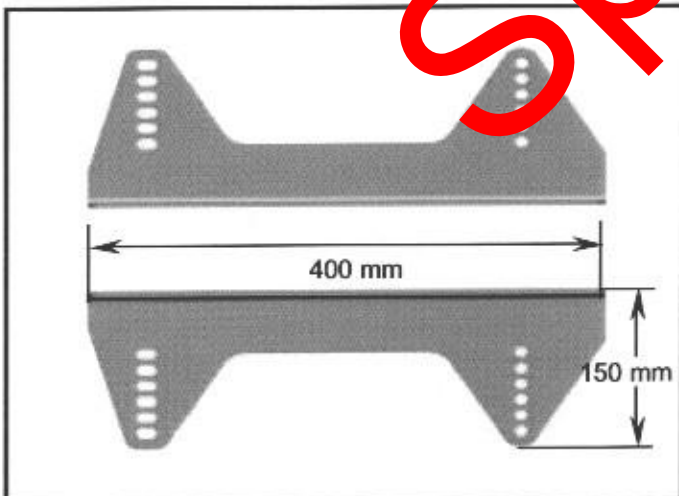



PHOTO N° 72



Fédération Internationale de l'Automobile  
2 chemin de Blandonnet  
CH-1215 GENEVE 15  
Tél.: 41 22 544 44 00  
Fax Sport: 41 22 544 44 50



Marque  
Make **CITROEN**

Modèle  
Model **C2 GT**

A - 5672

Extension N°

05 / 04 VO

PHOTO N° 73




PHOTO N° 74




PHOTO N° 75




PHOTO N° 76



PHOTO N° 77





PHOTO N° 78





Marque  
Make **CITROEN**

Modèle  
Model **C2 GT**

A - 5672

Extension N°

05 / 04 VO

PHOTO N° 79



PHOTO N° 80



PHOTO N°

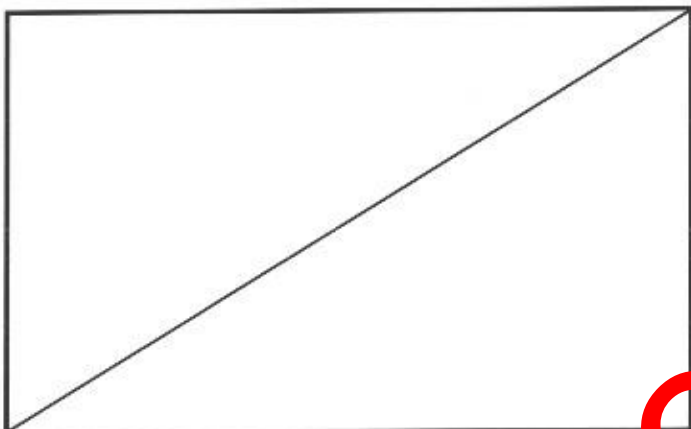


PHOTO N°




PHOTO N°

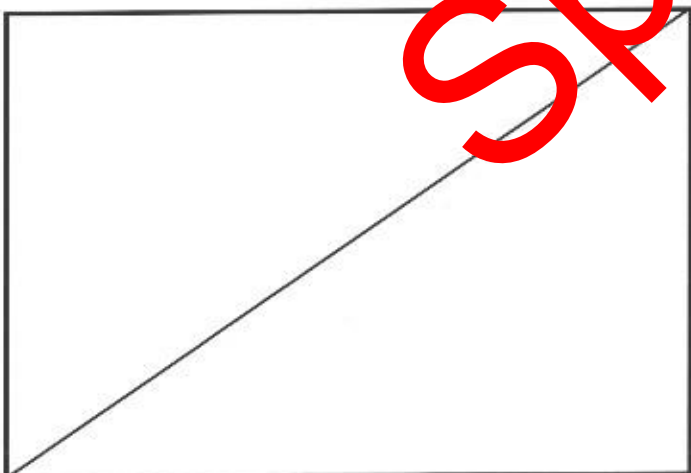
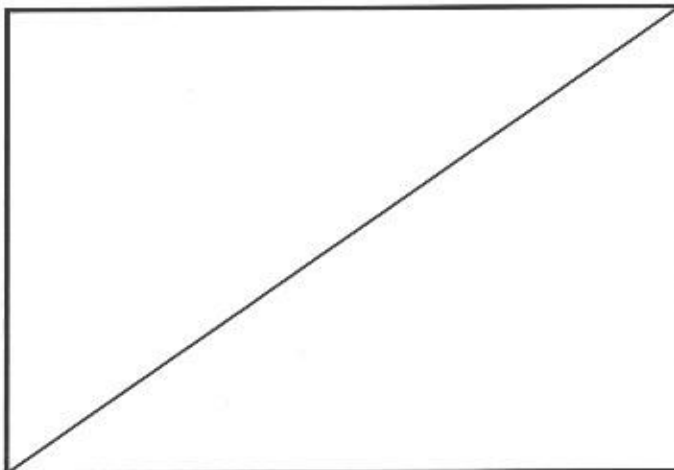


PHOTO N°



Marque  
Make **CITROEN**

Modèle  
Model **C2 GT**

**A - 5672**

Extension N°

**05 / 04 VO**

**FICHE D'HOMOLOGATION VO POUR FREINS A DISQUE** (à utiliser avec première page de "Fiche d'Extension d'Homologation")  
**VO HOMOLOGATION FORM FOR DISC BRAKES** (to be used with first page of "Form of Homologation Extension")

**803. Freins :  
Brakes :**

e) Nombre de cylindres par roue  
Number of cylinders per wheel

e1) Alésage  
Bore

g) Freins à disque  
Disc brakes :

g1) Nombre de plaquettes par roue  
Number of pads per wheel

g2) Nombre d'étriers par roue  
Number of calipers per wheel

g3) Matériau des étriers  
Caliper material

g4) Epaisseur du disque neuf  
Thickness of new disc

g5) Diamètre extérieur du disque  
External diameter of the disc

g6) Diamètre extérieur de frottement des plaquettes  
External diameter of pads' rubbing surface

g7) Diamètre intérieur de frottement des plaquettes  
Internal diameter of pads' rubbing surface

g8) Longueur hors-tout des plaquettes  
Overall length of the pads

g9) Disques ventilés  
Ventilated discs

Avant / Front

Avant / Front

/

**4**

/ mm

**38,1 – 41,3 mm**

/

**2**

/

**1**

/

**ALLIAGE ALUMINIUM**

**28 +/- 1 mm**

/ +/- 1 mm

**355 +/- 1.5 mm**

/ +/- 1.5 mm

**353,5 +/- 1.5 mm**

/ +/- 1.5 mm

**253 +/- 1.5 mm**

/ +/- 1.5 mm

**131,5 +/- 1.5 mm**

/ +/- 1.5 mm

☒ oui  
yes ☐ non  
no

☐ oui  
yes ☐ non  
no

PHOTO N° 81

Avant / Front




PHOTO N° 82

Avant / Front



Marque  
Make **CITROEN**

Modèle  
Model **C2 GT**

A - 5672


Extension N°

05 / 04 VO

**FICHE D'HOMOLOGATION VO POUR FREINS A DISQUE** (à utiliser avec première page de "Fiche d'Extension d'Homologation")  
**VO HOMOLOGATION FORM FOR DISC BRAKES** (to be used with first page of "Form of Homologation Extension")


	Avant / Front	Avant / Front
803. Freins : Brakes :		
e) Nombre de cylindres par roue Number of cylinders per wheel	/	4
e1) Alésage Bore	/ mm	38,1 – 41,3 mm
g) Freins à disque Disc brakes :		
g1) Nombre de plaquettes par roue Number of pads per wheel	/	2
g2) Nombre d'étriers par roue Number of calipers per wheel	/	1
g3) Matériau des étriers Caliper material	/	ALLIAGE ALUMINIUM
g4) Epaisseur du disque neuf Thickness of new disc	28 +/- 1 mm	/ +/- 1 mm
g5) Diamètre extérieur du disque External diameter of the disc	300 +/- 1.5 mm	/ +/- 1.5 mm
g6) Diamètre extérieur de frottement des plaquettes External diameter of pads' rubbing surface	298,5 +/- 1.5 mm	/ +/- 1.5 mm
g7) Diamètre intérieur de frottement des plaquettes Internal diameter of pads' rubbing surface	195 +/- 1.5 mm	/ +/- 1.5 mm
g8) Longueur hors-tout des plaquettes Overall length of the pads	131, +/- 1.5 mm	/ +/- 1.5 mm
g9) Disques ventilés Ventilated discs	<input checked="" type="checkbox"/> oui yes <input type="checkbox"/> non no	<input type="checkbox"/> oui yes <input type="checkbox"/> non no

PHOTO N° 83



Avant / Front

PHOTO N° 84



Avant / Front



Marque  
Make **CITROEN**

Modèle  
Model **C2 GT**

A - 5672

Extension N°

05 / 04 VO

**FICHE D'HOMOLOGATION VO POUR FREINS A DISQUE** (à utiliser avec première page de "Fiche d'Extension d'Homologation")  
**VO HOMOLOGATION FORM FOR DISC BRAKES** (to be used with first page of "Form of Homologation Extension")

803. Freins : Brakes :	Avant / Front	Avant / Front
e) Nombre de cylindres par roue Number of cylinders per wheel	/	4
e1) Alésage Bore	/ mm	40 – 44 mm
g) Freins à disque Disc brake	/	2
g1) Nombre de plaquettes par roue Number of pads per wheel	/	1
g2) Nombre d'étriers par roue Number of calipers per wheel	/	ALUMINIUM
g3) Matériau des étriers Caliper material	/	/ +/- mm
g4) Epaisseur du disque neuf Thickness of new disc	26 +/- 1 mm	/ +/- 1.5 mm
g5) Diamètre extérieur du disque External diameter of the disc	302 +/- 1.5 mm	/ +/- 1.5 mm
g6) Diamètre extérieur de frottement des plaquettes External diameter of pads' rubbing surface	300 +/- 1.5 mm	/ +/- 1.5 mm
g7) Diamètre intérieur de frottement des plaquettes Internal diameter of pads' rubbing surface	175 +/- 1.5 mm	/ +/- 1.5 mm
g8) Longueur hors-tout des plaquettes Overall length of the pads	132 +/- 1.5 mm	/ +/- 1.5 mm
g9) Disques ventilés Vented discs	<input checked="" type="checkbox"/> oui yes	<input type="checkbox"/> non no

PHOTO N° 85

Avant / Front




PHOTO N° 86

Avant / Front



Marque  
Make **CITROEN**

Modèle  
Model **C2 GT**

A - 5672

Extension N°

05 / 04 VO

**FICHE D'HOMOLOGATION VO POUR FREINS A DISQUE** (à utiliser avec première page de "Fiche d'Extension d'Homologation")  
**VO HOMOLOGATION FORM FOR DISC BRAKES** (to be used with first page of "Form of Homologation Extension")

**803. Freins :**  
**Brakes :**

e) Nombre de cylindres par roue  
Number of cylinders per wheel

e1) Alésage  
Bore

g) Freins à disque  
Disc brakes :

g1) Nombre de plaquettes par roue  
Number of pads per wheel

g2) Nombre d'étriers par roue  
Number of calipers per wheel

g3) Matériau des étriers  
Caliper material

g4) Epaisseur du disque neuf  
Thickness of new disc

g5) Diamètre extérieur du disque  
External diameter of the disc

g6) Diamètre extérieur de frottement des plaquettes  
External diameter of pads' rubbing surface

g7) Diamètre intérieur de frottement des plaquettes  
Internal diameter of pads' rubbing surface

g8) Longueur hors-tout des plaquettes  
Overall length of the pads

g9) Disques ventilés  
Ventilated discs

Arrière / Rear

Arrière / Rear

1

2

1 mm

31,8 / mm

1

2

1

1

1

ALLIAGE ALUMINIUM

8 +/- 1 mm

1 +/- 1 mm

280 +/- 1.5 mm

1 +/- 1.5 mm

278,5 +/- 1.5 mm

1 +/- 1.5 mm

193 +/- 1.5 mm

1 +/- 1.5 mm

59 +/- 1.5 mm

1 +/- 1.5 mm

☒ oui  
yes

☐ non  
no

☐ oui  
yes

☐ non  
no

PHOTO N° 87

Arrière / Rear




PHOTO N° 88

Arrière / Rear

